


DressCove
Night System





DressCove

Night System

A fusion of Italian craftsmanship, innovative design, and infinite customization – where every detail reflects the excellence of Poltrona Frau.

Introducing the DressCove Night System, Poltrona Frau's first complete solution for wardrobes and walk-in closets—crafted to create personalized spaces down to the finest detail.

DressCove *Night System*
Una fusione di artigianalità italiana, design innovativo e infinite possibilità di personalizzazione, dove ogni dettaglio riflette l'eccellenza di Poltrona Frau.

Nasce DressCove Night System, la prima soluzione completa di Poltrona Frau per armadi e cabine armadio, progettata per creare spazi personalizzati fin nei minimi dettagli. Sintesi perfetta tra innovazione e design senza tempo, il DressCove Night System celebra il lusso della maestria artigianale e l'eleganza raffinata della Pelle Frau®. Materiali preziosi come legni pregiati e metalli si combinano armoniosamente, dando vita a un sistema su misura e di alto profilo. Per questo progetto ambizioso, Poltrona Frau si è affidata alla creatività dell'architetto Dante Bonuccelli.

Ogni armadio Poltrona Frau è un perfetto equilibrio tra emozione e funzionalità, passione e precisione.

designed by Dante Bonuccelli

Blending innovation with timeless design, the DressCove Night System celebrates the luxury of master craftsmanship and the refined elegance of Pelle Frau®. Precious materials like fine woods and metals are harmoniously combined, resulting in a bespoke, high-profile system. For this bold chapter, Poltrona Frau entrusted the creativity of acclaimed architect Dante Bonuccelli.

Every Poltrona Frau wardrobe strikes a perfect balance between emotion and functionality, passion and precision.



DressCove Night System – uprights and fronts of drawer chests in Pelle Frau® SC 31 Quarzo Fumè leather; bronzed glass hinged doors; dressing table in Pelle Frau® SC 51 Panna leather
Gaze Close mirror, Pelle Frau® SC 66 India



Innovative by Design

A groundbreaking Upright System works alongside the traditional Panel System, combining structural stability with a lighter, more open aesthetic.

Hidden within the uprights or shelves runs a sophisticated electrification system, discreetly illuminating every space.

Materials such as lightweight, structural aluminum are paired with the warmth of fine woods and Pelle Frau®, delivering a tactile and visual experience unmatched in luxury interiors.

Innovazione e Design

Un innovativo Sistema a montanti affianca il classico Sistema a spalle, combinando stabilità strutturale ed estetica leggera e ariosa.

Un sofisticato sistema di elettrificazione, integrato con discrezione nei montanti o nei ripiani, illumina ogni spazio in modo elegante e funzionale.

Materiali come l'alluminio strutturale, leggero e resistente, si abbinano alla calda matericità dei legni pregiati e alla Pelle Frau®, offrendo un'esperienza tattile e visiva senza paragoni nel mondo dell'interior di lusso.

↖ DressCove Night System – uprights and fronts of drawer chests in Pelle Frau®
 SC 31 Quarzo Fumè leather; bronzed glass hinged doors; dressing table in Pelle Frau®
 SC 51 Panna leather
 Gaze Close mirror, Pelle Frau® SC 66 India



DressCove Night System also allows the integration of a **dressing table/home office** module, designed to create a dedicated space for beauty and work within the composition. It features a Pelle Frau® upholstered top, combined with an open storage unit positioned against the wall, customizable and optionally equipped with power and USB outlets. The module is completed by fixed-position shelves and suspended drawers, available in single or double configurations.

The back panel can be equipped with the elliptical Gaze Close mirror, upholstered in Pelle Frau®, available with or without integrated lighting. A Full version is also available, featuring an elongated shape, likewise upholstered in Pelle Frau®, designed to be used in a variety of settings as a standalone element.

DressCove Night System offre la possibilità di integrare anche il modulo **dressing table/home office**, pensato per creare uno spazio dedicato al beauty e al lavoro all'interno della composizione. È composto da un piano rivestito in Pelle Frau®, abbinato a un elemento contenitivo a giorno posizionato a parete, personalizzabile e predisposto, su richiesta, per prese di corrente e USB. Completano il modulo mensole a posizione fissa e cassetti sospesi, disponibili in configurazione singola o doppia.

La parete di fondo può essere attrezzata con lo specchio ellittico Gaze Close, rivestito in Pelle Frau®, disponibile con o senza illuminazione integrata. È inoltre proposta la versione Full, dalla forma allungata, anch'essa rivestita in Pelle Frau®, pensata come specchio utilizzabile anche in contesti diversi, in modo autonomo.

↑ DressCove Night System – uprights and fronts of drawer chests in Pelle Frau® SC 31 Quarzo Fumè leather; bronzed glass hinged doors; dressing table in Pelle Frau® SC 51 Panna leather
Gaze Close mirror, Pelle Frau® SC 66 India





The system is complemented by dedicated accessories, such as open display units for folded garments, and by a wide range of door finishes available in different glass variants, including stopsol, satin matte bronze, fluted bronze, and bronzed glass.

Il sistema si arricchisce di accessori dedicati, come gli espositori a giorno per capi piegati, e di un'ampia gamma di finiture per le ante, disponibili in diverse varianti di vetro, tra cui stopsol, satinato opaco bronze, fluted bronze e vetro bronzato.

↖ ↑ DressCove Night System – uprights and fronts of drawer chests in Pelle Frau® SC 31 Quarzo Fumè leather; bronzed glass hinged doors; dressing table in Pelle Frau® SC 51 Panna leather
Gaze Close mirror, Pelle Frau® SC 66 India



DressCove Night System, pickled oak wood veneer structure and bronze glass hinged doors. Cinderella satin fabric back panel. Uprights and handles in Pelle Frau® SC 52 Daino. Titanium metal details



↖ ↑ DressCove Night System, pickled oak wood veneer structure and bronze glass hinged doors. Cinderella satin fabric back panel. Uprights and handles in Pelle Frau® SC 52 Daino. Titanium metal details



DressCove Night System, pickled oak wood veneer structure and bronze glass hinged doors. Cinderella satin fabric back panel. Uprights and handles in Pelle Frau® SC 52 Daino. Titanium metal details



DressCove Night System, dark oak wood veneer structure, bronze glass drawers top. Uprights, drawers front and handles in Pelle Frau® SC 176 Darsena. Titanium metal details

DressCove Night System, dark oak wood veneer structure, bronze glass hinged doors. Uprights and handles in Pelle Frau® SC 176 Darsena. Titanium metal details

Archibald Bed, Pelle Frau® SC 176 Darsena
Stock N'Roll bedside tables, Pelle Frau® SC 176 Darsena
Ren Standing Mirror with hangers, Canaletto walnut and Pelle Frau® SC 176 Darsena
Lepil pouf 106x106, Pelle Frau® SC 56 Siena
Calamandra carpet, Warm grey color



- ↖ ↑ DressCove Night System, dark oak wood veneer structure. Sliding doors and drawers handles in Pelle Frau® SC 176 Darsena. Titanium metal details
- ↖ Cherish box, Re-Saddle leather in Cognac color
- ↖ Lepil pouf 106x106, Pelle Frau® SC 56 Siena
- ↖ Fidelio elliptic low table, Saddle Cammello with ash in a Wenge stain structure
- ↖ Chado carpet, Pearl grey color



Versatility Meets Elegance

The DressCove Night System is remarkably versatile, combining open and closed solutions—traditional wardrobes and walk-in closets—using both transparent and opaque materials.

Pelle Frau®, premium woods, and meticulously crafted finishes infuse warmth and refinement into every structural detail.

Versatilità ed Eleganza

Il DressCove Night System si distingue per la sua straordinaria versatilità, combinando soluzioni aperte e chiuse – armadi tradizionali e cabine armadio – con l'uso di materiali trasparenti o opachi.

La Pelle Frau®, i legni pregiati e le finiture sapientemente lavorate infondono calore e raffinatezza in ogni dettaglio strutturale.



DressCove Night System, dark oak wood veneer structure, bronze glass hinged doors. Uprights and handles in Pelle Frau® SC 176 Darsena. Titanium metal details



DressCove is available in two configurations, suitable for both classic wardrobes and walk-in closets:

- **Panel System** – A classic vertical layout with internal dividing panels, designed to be used with sliding or hinged doors, or as an open unit. Perfect for creating a structured and organized wardrobe space.
- **Upright System** – A versatile solution ideal for creating an airy, continuous visual flow. This design eliminates dividing panels and is suitable for both traditional wardrobes and free-standing walk-in closets. It can be used as an open unit or enclosed with sliding or hinged doors.

Shelves feature beveled edges and gently rounded corners, offered in wood with leather edging, or fully upholstered in Pelle Frau®.

DressCove è disponibile in due configurazioni, adatte sia per armadi tradizionali che per cabine armadio:


- **Sistema a spalle** – Una composizione verticale classica con pannelli divisorii interni, progettata per essere utilizzata con ante scorrevoli o a battente, o come unità aperta. Perfetta per creare uno spazio organizzato e strutturato.
- **Sistema a montanti** – Una soluzione versatile ideale per garantire un'estetica ariosa e un flusso visivo continuo. Questa configurazione elimina i pannelli divisorii ed è adatta sia per armadi tradizionali che per cabine armadio free-standing. Utilizzabile come unità aperta o chiusa con ante scorrevoli o a battente.

I ripiani presentano bordi smussati e angoli delicatamente arrotondati, disponibili in legno con bordo in pelle o completamente rivestiti in Pelle Frau®.

↳ DressCove Night System, dark oak wood veneer structure, bronze glass drawers top. Uprights, drawers front and handles in Pelle Frau® SC 176 Darsena. Titanium metal details



↑ ↗ DressCove Night System with shoes holders. Dark oak wood veneer structure, Cinderella satin fabric back panel and bronze glass hinged doors. Uprights and handles in Pelle Frau® SC 176 Darsena. Titanium metal details



DressCove Night System – uprights in Pelle Frau® SC 180 Celadon leather;
leather doors with leather frame in Pelle Frau® SC 180 Celadon leather



DressCove Night System can be enhanced with the DressCove double-sided glass module, an element with a strong architectural character, where the glass back panel takes center stage, enhancing spatial depth and visual permeability. Available in two- or three-bay configurations, it can be integrated between side panels or used as a freestanding element, helping to define and separate spaces with elegance and lightness. The “mesh” glass finish is particularly suited to center-of-room solutions, where the system becomes an integral part of the architecture.

DressCove Night System può essere arricchito con il modulo DressCove double-sided glass, un elemento di forte carattere architettonico, in cui lo schienale in vetro diventa protagonista, amplificando la profondità e la permeabilità visiva degli spazi. Disponibile in configurazioni da due o tre unità, può essere inserito in continuità tra due spalle oppure utilizzato come elemento freestanding, contribuendo a definire e separare gli ambienti con eleganza e leggerezza. La finitura vetrata “mesh” si presta in particolare a soluzioni centro stanza, dove il sistema diventa parte integrante dell’architettura.



↑ ↗ DressCove Double-Sided Glass – door details in Pelle Frau® SC 180 Celadon leather; extra-clear glass doors and shelves





↳ DressCove Night System – Detail of the crossbeam-supported shelf in Pelle Frau® SC 180 Celadon leather

DressCove Night System, golden walnut wood veneer structure and Cinderella satin fabric back panel. Hinged bronze glass doors with handles in Pelle Frau® SC 68 Sahara. Uprights in Pelle Frau® SC 68 Sahara. Shelves in golden walnut wood veneer. Titanium metal details

DressCove Night System, golden walnut wood veneer structure. Wood hinged doors with handles in Pelle Frau® SC 68 Sahara.

Pierre small table. Natural Marquinia marble top
Dezza sofa, Redeavance fabric
Calamandra carpet, Warm grey color



Lighting Crafted for Ambiance

Lighting is precisely tailored to each configuration:

- In side-panel wardrobes, lights run vertically.
- In upright systems, lights are integrated horizontally beneath the shelves.

Illuminazione su Misura

L'illuminazione è progettata per valorizzare ogni configurazione:

- Negli armadi con spalle laterali: la luce è integrata verticalmente.
- Nei sistemi con montanti: l'illuminazione è orizzontale e integrata sotto i ripiani.

↳ DressCove Night System (open unit), golden walnut wood veneer structure. Drawers top and handles in Pelle Frau® SC 68 Sahara. Shelves in golden walnut with edges in Pelle Frau® SC 68 Sahara. Titanium metal details
 MassimoSistema ottomans, Pelle Frau® SC 68 Sahara
 Calamandra carpet, Warm grey color



↑ Detail of the leather handle and of the leather edge of the glass hinged door
➤ DressCove Night System, golden walnut wood veneer structure and Cinderella satin fabric back panel. Hinged bronze glass doors with handles in Pelle Frau® SC 68 Sahara. Uprights and drawers unit in Pelle Frau® SC 68 Sahara. Titanium metal details



Material Excellence

The signature leather detailing runs through every element—from uprights to handles—infusing warmth into the clean, modern design.

Doors are available in bronze glass, wood, or fully upholstered in Pelle Frau® leather.

A curated palette of 18 Pelle Frau® ColorSphere® shades offers endless customization possibilities, with further options available from the entire ColorSphere® leather collection—ensuring perfect harmony with other Poltrona Frau pieces.

Choose from a selection of distinguished finishes: refined wood tones such as Golden Walnut, Dark Oak, Brown Oak, and Pickled Oak. For a more luxurious touch, opt for leather effect, Toasted Oak, or Warm Walnut finishes.

Eccellenza dei Materiali

La firma stilistica della Pelle Frau® percorre ogni elemento — dai montanti alle maniglie — donando calore al design pulito e contemporaneo.

Le ante sono disponibili in vetro bronzato, legno o interamente rivestite in Pelle Frau®.

Una palette curata di 18 tonalità Pelle Frau® ColorSphere® offre infinite possibilità di personalizzazione, ulteriormente arricchita dall'intera collezione ColorSphere®, garantendo un perfetto abbinamento con gli altri elementi della collezione Poltrona Frau.

Si può scegliere tra una selezione di finiture raffinate: Rovere dorato, Rovere scuro, Rovere bruno e Rovere sbiancato. Per un tocco ancora più lussuoso, sono disponibili le finiture Noce Caldo, Rovere bruciato ed Effetto pelle.

↗ DressCove Night System (open unit), golden walnut wood veneer structure. Drawers top and handles in Pelle Frau® SC 68 Sahara. Shelves in golden walnut with edges in Pelle Frau® SC 68 Sahara. Titanium metal details
DressCove Night System, golden walnut wood veneer structure and Cinderella satin fabric back panel. Hinged bronze glass doors with handles in Pelle Frau® SC 68 Sahara. Uprights and drawers unit in Pelle Frau® SC 68 Sahara. Titanium metal details
MassimoSistema ottomans, Pelle Frau® SC 68 Sahara
Calamandra carpet, Warm grey color





↖ ↑ DressCove Night System golden walnut wood veneer structure.
 Wood hinged doors with handles in Pelle Frau® SC 68 Sahara.
 DressCove Night System, golden walnut wood veneer structure and Cinderella satin fabric back panel. Hinged bronze glass doors with handles in Pelle Frau® SC 68 Sahara. Uprights in Pelle Frau® SC 68 Sahara. Shelves in golden walnut wood veneer. Titanium metal details
 Pierre small table, Natural Marquinia marble top
 Dezza sofa, Redevance fabric
 Calamandra carpet, Warm grey color



Tailored Accessories

An extensive selection of **modular accessories** completes the system:

- Drawer units
- Trousers racks
- Shoes holders
- Specialized compartments for bags, watches, and ties
- Elegant boxes and hangers

All accessories are designed to be repositioned effortlessly to suit individual needs.

Accessori su Misura

Un'ampia gamma di accessori modulari completa il sistema:

- Cassettiere
- Portapantaloni
- Portascarpe
- Scomparti dedicati per borse, orologi e cravatte
- Eleganti scatole e appendiabiti

Tutti gli accessori sono progettati per essere facilmente riposizionabili secondo le esigenze personali.

↳ DressCove Night System golden walnut wood veneer structure and Cinderella satin fabric back panel. Hinged bronze glass doors with handles in Pelle Frau® SC 68 Sahara. Upright in Pelle Frau® SC 68 Sahara. Titanium metal details



↖ ↗ DressCove Night System with a pickled oak wood veneer structure. Shelves and drawer unit in pickled oak wood veneer. Uprights, shelf edges and handles upholstered in Pelle Frau® SC 56 Siena. Titanium-finish metal details.



DressCove Night System, pickled oak wood veneer structure and Cinderella satin fabric back panel. Hinged bronze glass doors with handles in Pelle Frau® SC 31 Quarzo Fumé. Uprights, shelves and drawers unit in Pelle Frau® SC 31 Quarzo Fumé. Titanium metal details

Archibald armchair, Pelle Frau® SC 66 India
DUO rug, dusk blue color
Ilary monolithic, Fior di Pesco marble

DressCove Night System, pickled oak wood veneer structure. Uprights and shelves in Pelle Frau® SC 31 Quarzo Fumé. Titanium metal details



↑ ↗ DressCove Night System, pickled oak wood veneer structure. Uprights and shelves in Pelle Frau® SC 31 Quarzo Fumé. Titanium metal details





↳ DressCove Night System, pickled oak wood veneer structure and Cinderella satin fabric back panel. Hinged bronze glass doors with handles in Pelle Frau® SC 31 Quarzo Fume. Uprights, shelves and drawers unit in Pelle Frau® SC 31 Quarzo Fume. Titanium metal details

DressCove Night System Beautilities Collection

Collezione Beautilities

Functional Beauty for wardrobes and Walk-In Closets

Poltrona Frau elevates the organization of personal spaces with the Beautilities collection—refined storage solutions crafted with the same elegance seen throughout the home.

Available in two distinct styles:

Cherish Box

Handcrafted in natural raffia and cognac or natural-colored Re-Saddle leather, accented with contrast stitching.

Lids are finished in matching leather, embossed with the Poltrona Frau logo. Rounded edges and leather side handles further enrich the design.

Alcove Box

Sleek, squared design made entirely in Cuoio Re-Saddle leather, featuring carved side handles and an invisible magnetic closure.

A sophisticated play of colors distinguishes the box: smoky quartz front, back, bottom, and lid contrast with cognac-colored leather sides.

Both box styles are:

- Internally leather-finished
- Stackable
- Available in multiple sizes

Accessories designed to complete and organise the space with elegance: hangers and drawer storage boxes combine functionality and attention to detail, reflecting Poltrona Frau's style even in the most discreet elements.

Drawer organizer boxes

Elegant jewelry and storage boxes designed to complement wardrobe drawers. Crafted in Pelle Frau® leather and lined with soft light beige microfiber, they offer a stylish and organized way to store jewelry and small accessories.

Clothes hanger

An exclusive wooden hanger with exquisite Pelle Frau® leather details, designed for elegance and durability. Available in two versions: one for shirts and jackets, and another with a trouser bar for perfectly hanging pants.

Funzionalità e Bellezza per Armadi e Cabine Armadio

Poltrona Frau eleva l'organizzazione degli spazi personali con la collezione Beautilities – soluzioni di contenimento raffinate, realizzate con la stessa eleganza che caratterizza tutta la casa.

Disponibili in due varianti di stile:

Cherish Box

Realizzata artigianalmente in raffia naturale e Cuoio Re-Saddle color cognac o naturale, impreziosita da cuciture a contrasto.

Il coperchio è rifinito in pelle coordinata con logo Poltrona Frau a rilievo. Spigoli arrotondati e maniglie laterali in pelle completano il design.

Alcove Box

Design squadrato ed essenziale, interamente realizzata in Cuoio Re-Saddle con maniglie laterali intagliate e chiusura magnetica invisibile.

Un sofisticato gioco di colori distingue la box: frontale, retro, fondo e coperchio in quarzo fumé a contrasto con i lati in cuoio color cognac.

Entrambe le versioni sono:

- Rivestite internamente in pelle
- Sovrapponibili
- Disponibili in diverse dimensioni

Accessori pensati per completare e organizzare lo spazio in modo raffinato: grucce appendiabiti e scatole portaoggetti per cassetti uniscono funzionalità e cura del dettaglio, interpretando lo stile Poltrona Frau anche negli elementi più discreti.

Scatole portaoggetti per cassetti

Scatole portagioie e portaoggetti, pensate come eleganti complementi per i cassetti dell'armadio. Rivestite in Pelle Frau® con interno in morbida microfibra beige chiaro, sono ideali per custodire gioielli e piccoli accessori con stile e ordine.

Grucce appendiabiti

Esclusiva gruccia in legno con raffinati dettagli in Pelle Frau® pensata per coniugare eleganza e resistenza. Disponibile in due versioni: una per camicie e giacche, l'altra con barra per pantaloni, ideale per appenderli in modo impeccabile.



Clothes hanger

Poltrona Frau Style & Design Centre



Alcove Box

Poltrona Frau Style & Design Centre



Cherish Box

Poltrona Frau Style & Design Centre



Drawer organizer boxes

Dante Bonuccelli

DressCove Night System Typologies

Tipologie di Sistemi

Main features

- DressCove is a modular system characterize by different supporting structures, allowing the creation of typical wardrobe with doors or open walk-in closet solutions.
- The Panel System and the Upright System can be integrated.

Caratteristiche

- DressCove è un sistema modulare contraddistinto dalle diverse strutture portanti, che permette la realizzazione di armadi tradizionali con ante o soluzioni cabine armadio a giorno.
- Il Sistema a Spalle e a Montanti sono integrabili tra loro.



Panel System

Sistema a Spalle

- Hinged Door
Con anta battente
- Sliding Door*
Con anta scorrevole*
- Open Unit
A giorno

Upright System

Sistema a Montanti

- Hinged Door
Con anta battente
- Sliding Door*
Con anta scorrevole*
- Open Unit
A giorno

Freestanding Upright System

Sistema a Montanti Freestanding

- Floor-ceiling
Fissaggio terra-soffitto
- Floor-wall
Fissaggio terra-parete

DressCove Night System Structural Features

Caratteristiche Strutturali



Panel System

Sistema a Spalle

- It's based on a 35mm thick wooden panel refined on the edge by an extruded aluminum profile in a semi-elliptical section, having a snap-on leather cover.
Si basa su un pannello in legno spessore 35mm intestato da un profilo estruso in alluminio a sezione semi-ellittica sul quale viene innestata a una cover a scatto rivestita in pelle.
- The extruded profile contains 12V LED lighting devices, directed onto the interior space.
Il profilo estruso contiene i dispositivi di illuminazione led 12V orientati sul vano interno
- The shelves are fixed to the side panels using concealed systems that ensure a clean interior.
Fissaggio dei ripiani avviene sulle spalle tramite sistemi a scomparsa che garantiscono la pulizia interna.

Upright System

Sistema a Montanti

- It's based on an extruded structural aluminum profile with elliptical shape, finished by two snap-on leather covers.
Costituito da un profilo estruso in alluminio strutturale di forma ellittica sul quale vengono innestate due cover a scatto rivestite in pelle.
- The extruded profile supplies 12V electrification to the lighting devices located beneath the shelves and drawers.
Il profilo estruso porta l'elettificazione a 12V ai dispositivi di illuminazione posti sotto ai ripiani e alle cassettiere.
- The shelves and drawers are easily adjustable, with no fixed positions, thanks to a custom-designed electrified metal joint.
Fissaggio dei ripiani e delle cassettiere non ha posizioni vincolate ed avviene tramite un giunto metallico elettrificato progettato ad hoc.



Hinged door opening Apertura Battente

- Leather door without stitching
Anta rivestita in pelle senza cuciture
- Leather door with visible stitching and leather covered frame
Anta rivestita in pelle con cuciture a vista e cornice in pelle
- Veneered or melamine-faced door
Anta in tranciato di legno o in melaminino
- Glass door with leather covered frame
Anta in vetro con cornice in pelle



Sliding door opening Apertura Scorrevole

- Leather door without stitching
Anta rivestita in pelle senza cuciture a vista
- Veneered or melamine-faced door
Anta in tranciato di legno o in melaminino



Veneered/melamine-faced doors Ante impiallacciate/nobilitate

- A full-height handle made from an extruded aluminum profile leather covered is fixed to the edge of the door.
Maniglia a tutta altezza realizzata con estruso in alluminio rivestito in pelle che rifinisce il bordo dell'anta.
- A coated metal profile stops the two ends of the leather-covered handle, at the top and bottom.
Un profilo metallico verniciato rifinisce le due estremità della maniglia rivestita, in cima e a terra.
- A single or double mirrored handle (as shown in the image) is available, for hinged doors only.
A scelta maniglia singola oppure doppia specchiata (come in figura) solo per l'apertura a battente.
- The opening system with integrated soft-closing allows the door to open up to 100°.
Il sistema di apertura con soft-closing integrato permette l'apertura dell'anta fino a 100°.



Leather Doors with visible stitching and leather covered frame
Ante in Pelle con cuciture a vista e cornice in pelle

- Characterized by a leather upholstery enhanced with horizontal decorative stitching, arranged at regular intervals to define its rhythm. The result is a refined graphic effect that highlights the material essence of the leather, ensuring visual continuity and perfect harmony with the glass doors.
Hinged door: composed of no. 4 leather-upholstered panels. Caratterizzate da un rivestimento in pelle impreziosito da cuciture decorative orizzontali, disposte a passo regolare, che ne definiscono il ritmo. Il risultato è un effetto grafico raffinato che valorizza l'essenza materica della pelle, in continuità visiva e in perfetta armonia con le ante in vetro.
Battente: n. 4 rettangoli rivestiti in pelle.
- The rear side of the door is finished in Titanium lacquer, coordinated with the other metal details.
 Il retro dell'anta è verniciato Titanio in abbinamento altri dettagli metallici.
- The integrated soft-closing opening system allows the door to open up to 170°, surpassing the limitations of conventional opening mechanisms.
 Il sistema di apertura con soft-closing integrato permette l'apertura dell'anta fino a 170°, superando i limiti dei meccanismi di apertura commerciali.




Leather covered doors
Ante rivestite in pelle

- Characterized by a leather covering without visible stitching thread, creating a graphic effect that highlights the essence of the leather. The design is different between the two door options:
 Hinged: n.3 rectangular leather panels
 Sliding: n.6 rectangular leather panels (as shown in the image)
 Caratterizzate da un rivestimento geometrico senza filo di cucitura a vista, con un effetto grafico che valorizza l'essenza della pelle e si differenzia nelle due soluzioni di ante.
 Battente: n.3 rettangoli in pelle
 Scorrevole: n.6 rettangoli in pelle (come in figura)
- A coated metal profile finishes the two ends of the leather-upholstered door, at the top and bottom.
 Un profilo metallico verniciato rifinisce le due estremità dell'anta rivestita, in cima e a terra.
- Available only with a recessed handle made up of an extruded aluminum profile leather covered, finished with two coated metal profiles.
 Maniglia incassata rivestita in pelle h 120 mm realizzata con un estruso di alluminio rifinito da due profili in metallo verniciato.
- A small 9 mm chamfer refines vertical edges, enhancing the softness of the leather covering.
 Bordo anta + maniglia smussato R9 mm per valorizzare la morbidezza del rivestimento in pelle
- The opening system with integrated soft-closing allows the door to open up to 100°.
 Il sistema di apertura con soft-closing integrato permette l'apertura dell'anta fino a 100°.



Glass Doors
Ante in Vetro

- Glass door available only with hinged opening, in various finishes.
 Ante in vetro disponibile solo per l'apertura a battente in varie finiture.
- Elegant and light, it reaches up to a maximum height of 2910 mm.
 Elegante e dal peso contenuto, arriva fino alla quota più elevata di 2910 mm.
- The frame is made of extruded aluminum, with vertical sides featuring a semi-elliptical section covered in leather and horizontal sides with a rectangular coated tubular section.
 Telaio realizzato in estruso di alluminio, con lati verticali a sezione semi-ellittica rivestita in pelle e lati orizzontali a sezione rettangolare verniciati.
- An exclusive hinge is integrated within the frame, designed specifically for the DressCove System.
 Cerniera esclusiva integrata all'interno del telaio, e progettata in esclusiva per il sistema DressCove.
- It opens up to 170° with a soft-close mechanism.
 Apertura fino a 170° con chiusura ammortizzata.
- 120 mm high blade shape handle, upholstered in leather is fully integrated into the vertical profile.
 Maniglia a lama h 120 mm rivestita in pelle completamente integrata nel profilo verticale.
- Decorative stitching, available in tone-on-tone or contrasting colors, neatly finishes the vertical profiles with a regular stitch pattern.
 Cuciture decorative, disponibili tono su tono o a contrasto, rifiniscono con passo regolare la verticalità dei profili.





Typologies Tipologie

For Panel System

Per Sistema a Spalle:

- Shelf thickness 3 cm: the shelf is supported by direct fixing to the uprights.

Ripiano spessore 3 cm: il ripiano è sostenuto tramite aggancio diretto ai montanti.

For the Upright System and Freestanding Upright System

Per Sistema a Montanti e Sistema a Montanti Freestanding

- Shelf thickness 3 cm: the shelf is supported by direct fixing to the uprights. Optional lighting can be integrated on the front edge of the shelf.

Ripiano spessore 3 cm: il ripiano è sostenuto tramite aggancio diretto ai montanti. L'illuminazione, opzionale, può essere integrata sul fronte del ripiano.

- Shelf thickness 1.2 cm: the shelf is supported by a structural crossbeam fixed to the uprights. Optional lighting can be integrated in the center of the crossbeam.

Ripiano spessore 1,2 cm: il ripiano è sostenuto da una trave di supporto agganciata ai montanti. L'illuminazione, opzionale, può essere integrata al centro della trave.

Finishes Finiture

- Glass
Vetro
- Pelle Frau® Leather covering
Rivestimento in Pelle Frau®
- Wood veneer
Tranciato di legno
- Melamine
Melaminico



Wood veneer shelves
Ripiani in tranciato di legno



Leather covered shelves
Ripiani rivestiti in pelle

DressCove Night System Lighting Illuminazione



Panel System
Sistema a Spalle

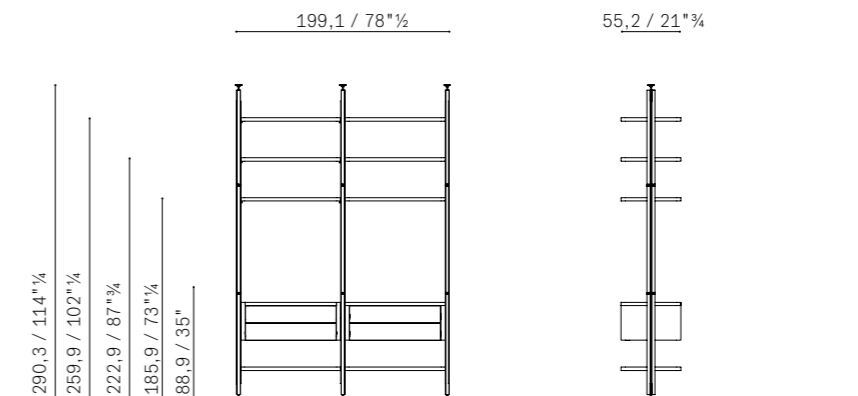
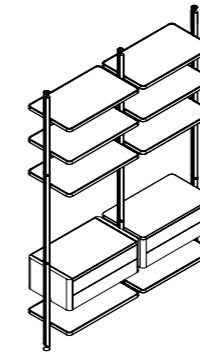


Upright System
Sistema a Montanti

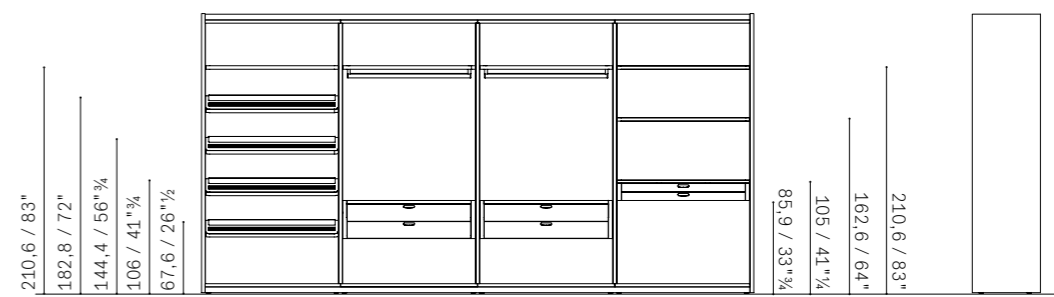
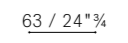
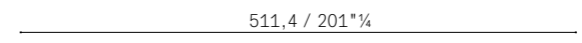
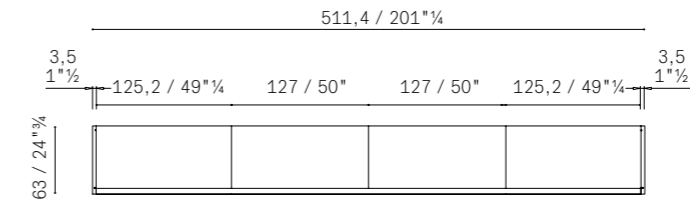
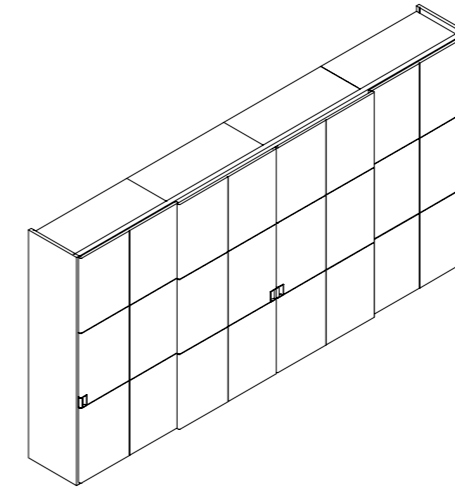
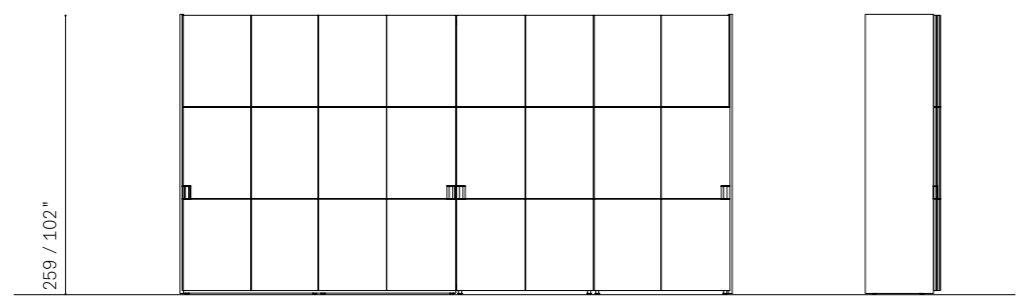
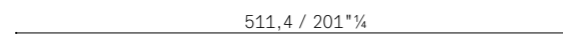
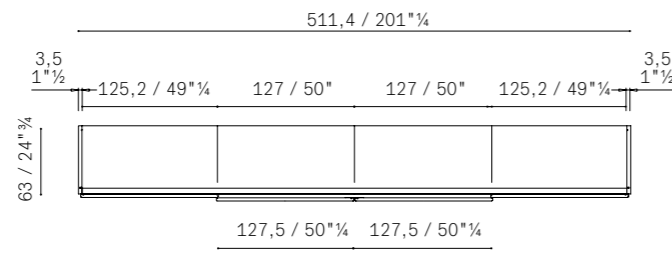
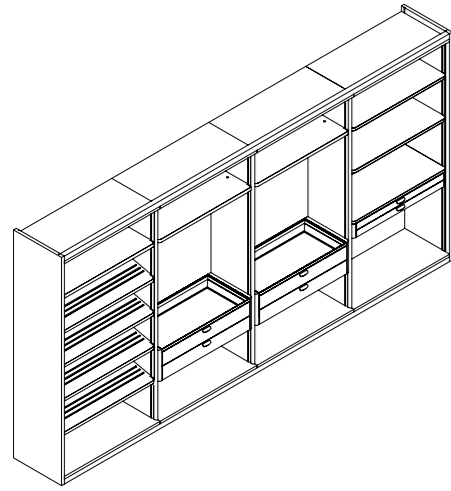
Main Features Caratteristiche

- The optional 3000K LED lighting is not just a functional detail, it's a feature that transforms the product into a setting.
L'illuminazione opzionale led 3000K non è solo un aspetto funzionale, ma diventa l'attributo impalpabile in grado di trasformare il prodotto in ambiente.
- Lighting creates a scenic effect, enhancing the closet's structure and finishes, and establishing a warm, welcoming atmosphere.
Restituisce un effetto scenografico, che valorizza la struttura ed i rivestimenti dell'armadio, creando un'atmosfera calda e accogliente.
- The light is diffused through extruded aluminum profiles, specially designed to direct the light source, ensuring it is never directly visible.
Diffusa attraverso profili estrusi in alluminio, appositamente disegnati per orientare la sorgente luminosa che non risulta mai visibile direttamente.
- Panel System: Vertical diffused lighting from the leather-covered profile fixed on the edge of the panels.
Sistema a spalla: illuminazione verticale diffusa dal profilo rivestito in pelle che intesta la spalla.
- Upright System and Freestanding Upright System: Horizontal diffused lighting from the underside of the shelf, ceiling panel, and drawers.
Sistema a Montanti e Sistema a Montanti Freestanding: illuminazione orizzontale diffusa dal lato inferiore del ripiano, del cappello e delle cassettiere.

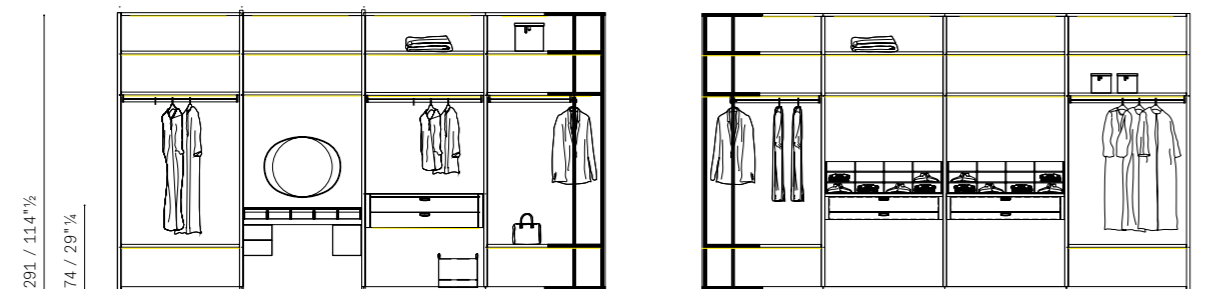
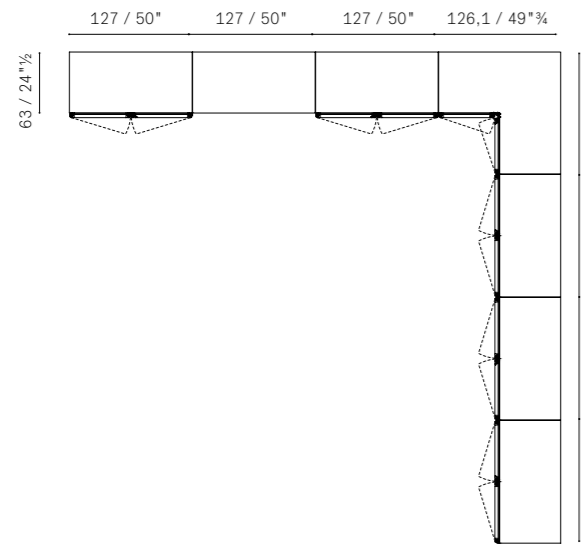
DressCove layout example 1



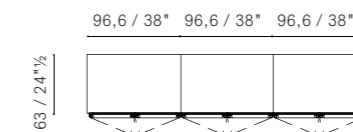
DressCove layout example 3



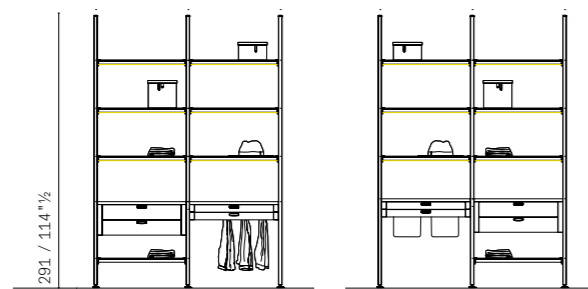
DressCove layout example 4



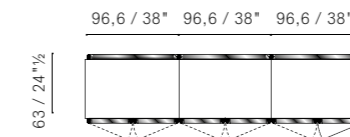
DressCove layout example 5



DressCove layout example 6




DressCove layout example 7



DressCove Night System Finishes *Finiture*


Wood Veneer *Essenza*

Doors, Structural Panels, Shelves, Drawers, Tops, and Fronts
Ante, Pannellature strutturali, Ripiani, Cassettiere, Top e Frontali



Melamine *Nobilitato*

Doors, Structural Panels, Shelves, Drawers, Tops, and Fronts
Ante, Pannellature strutturali, Ripiani, Cassettiere, Top e Frontali



Glass *Vetro*


Doors and shelves
Ante e ripiani



DressCove Night System Finishes *Finiture*

Pelle Frau® ColorSphere®

Doors, Uprights, Shelves, Tops, Front Panels, Components, and Accessories
Ante, Montanti, Ripiani, Top, Frontali, Componenti e Accessori



Upon request, the DressCove is available in the full Pelle Frau® ColorSphere® palette.

Su richiesta DressCove è disponibile in tutta la palette Pelle Frau® ColorSphere®.

CONTACTS

Poltrona Frau S.p.A

a socio unico

Sede legale in Meda (MB)

Via Luigi Busnelli 1

20821 Italy

Sede operativa in Tolentino (MC)

Via Sandro Pertini 22

62029 Italy

Tel. +39 0733 909.1

Fax +39 0733 971600

www.poltronafrau.com

CREDITS

Project commissioned by the

Marketing & Communications

dept. of Poltrona Frau spa

Graphic design

studio FM milano

Lifestyle CGI Photography

Fuorifuoco

Post production / Color selection

Pan Group Milano

© POLTRONA FRAU 2025

Poltrona Frau reserves the right to modify the products and the components in this price list, without any prior notice. Company with certified Quality Management System in accordance with ISO 9001, certified Environmental Management System in accordance with ISO 14001, certified Occupational Health and Safety Management System in accordance with BS OHSAS 18001, certified Chain of Custody System in accordance with Forest Stewardship Council® FSC-STD-40-004 (FSC-C153281).

Company subject to management and co-ordination of Haworth Italy Holding S.r.l.

